

Instrukcja użytkowania i pielęgnacji żaluzji aluminiowych


1. Użytkowanie żaluzji

- Do obsługi żaluzji służy sznurek obsługi (podnoszenie i opuszczanie) i pokrętło (zmiana kąta nachylenia lameli) lub w wersji sterowanej łańcuszkiem jedynie łańcuszek obsługi.
- Żaluzja powinna być delikatnie podnoszona i opuszczana, bez szarpania.
- W okresie grzewczym zalecamy pozostawianie żaluzji w pozycji nieodmkniętej dla uniknięcia nadmiernego skraplania się pary wodnej.



2. Pielęgnacja żaluzji

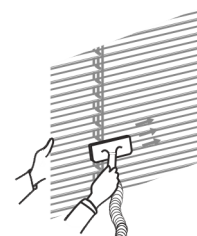
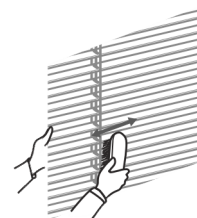
- Osprzęt żaluzji nie wymaga żadnej konserwacji.
- W razie potrzeby cały system (szyna żaluzji, mechanizm obrotowy i hamujący) może zostać dokładnie odkurzony.
- Delikatne przybrudzenie lameli żaluzji można usunąć przez delikatne przeczyszczenie suchą czystą szczotką do tkanin, suchą czystą ściereczką lub przez odkurzenie odkurzaczem nastawionym na minimalny ciąg z użyciem odpowiedniej nasadki.
- Mocniejsze zabrudzenia mogą być czyszczone na mokro z użyciem delikatnych detergentów.



3. Niewłaściwe użytkowanie

Producent żaluzji nie odpowiada za uszkodzenia wynikające z niewłaściwego jej użytkowania, a w szczególności za:

- Uszkodzenia mechaniczne.
- Utratę estetyki lub koloru lameli żaluzji w wyniku niewłaściwego czyszczenia.
- Odształcenia lameli żaluzji w wyniku niewłaściwego czyszczenia.
- Zerwanie sznurka, łańcuszka czy też drabinki na skutek szarpania przy obsłudze żaluzji.
- Gwarancji producenta nie podlega również zabrudzenie żaluzji wynikające z warunków panujących w pomieszczeniach gdzie żaluzja została zamontowana: szczególnie szkodliwy jest dym tytoniowy, tłuste opary kuchenne oraz opary aktywne chemiczne.
- Próby samodzielnego naprawiania mechanizmu żaluzji lub jej konstrukcji.



OSTRZEŻENIE!



Małe dzieci mogą udusić się pętlą utworzoną przez sznurki ciągnące, łańcuszki, taśmy oraz sznurki wewnętrzne operujące produktem.

Aby nie dopuścić do zadzierzgnięcia pętli i zaplątania, utrzymywać sznurki poza zasięgiem małych dzieci. Sznurki mogą owinąć się wokół szyi dziecka.

Odsunąć łóżka, łóżeczka dziecięce, meble od sznurków zasłon okiennych.

Nie wiązać razem sznurków. Upewnić się, że sznurki nie skręcają się i nie tworzą pętli.