

Zamówienie żaluzje poziome V13



Lp.	Szerokość piór (mm)	Wymiary		Ilość oraz obsługa		Kolor taśmy	Rodzaj mocowań rynny górnej	Sterowanie	Sposób sterownia	Prowadzenie żyłkowe	Typ uchwytu przy przewodzeniu u żyłkowym	Informacje dodatkowe
		Szerokość cm	Wysokość cm	L	P							
1	2	3	4	5	6	7	8	9	10	11	12	13
1	25	58	125	1	1	25-2000	A	okrętło	C	-	-	Wspornik listwy, montaż w świetle szyby,

przykład wypełnionego zamówienia przykład wypełnionego zamówienia przykład wypełnionego zamówienia przykład wypełnionego zamówienia przykład wypełnionego zamówienia

OBJAŚNIENIA:

Kolumna 2- prosimy wpisać szerokość piór (16 lub 25 mm)

Kolumna 3 i 4 - prosimy wpisać wymiary w cm – jako wymiar całkowity

Kolumna 5, 6 - prosimy wpisać ilość sztuk żaluzji o tych samych wymiarach i z tym samym kolorem taśmy

Kolumna 7 – prosimy wpisać odpowiedni kolor taśmy ze wzornika

Kolumna 8 - prosimy wpisać odpowiedni rodzaj mocowania rynny górnej

Kolumna 9 – prosimy wpisać rodzaj sterownia (standard wykonania - pokrętło)

Kolumna 10 - prosimy wpisać oznaczenie odpowiadające sposobowi sterowania przy sterowaniu ręcznym:

Dla żaluzji o szerokości do 36,9 cm stosowane jest sterowanie A lub B. Powyżej 36,9 cm szerokości stosowany jest sposób A, B, C i D.

Kolumna 11 - prosimy zaznaczyć "X" jeżeli żaluzja ma być wykonana z przewodzeniem żyłkowym.

Kolumna 12 - prosimy zaznaczyć typ uchwytu przy zastosowaniu przewodzenia żyłkowego

Kolumna 13- prosimy wpisać dodatkowe uwagi dot. zamówienia: np. kolor sznurka (jeśli inny), kolor drabinki (jeśli inny), wspornik listwy dolnej. Wspornik listwy dolnej stabilizuje żaluzję bez przewodzenia żyłkowego przy uchyłaniu i otwieraniu okna. Jeżeli montaż odbywać się będzie w świetle szyby lista dolna będzie węższa od szerokości piór.

Wieszaki rynny górnej

Kolumna 8:



typ A - uniwersalny (standard)



typ B - sufitowy



typ C (bezbardwy/biały)



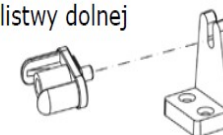
typ D - regulowany 80/120 (ocynkowany/biały)



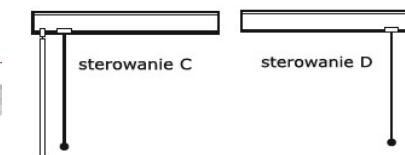
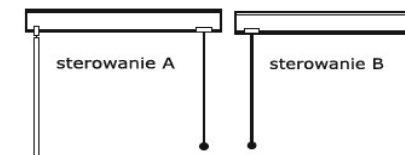
Vario

Kolumna 13:

Wspornik listwy dolnej



Kolumna 10:



Kolumna 12:

Uchwyty dolne żyłki



typ A (kolor)



typ B (kolor)



typ C (bezbardwy)



typ D (bezbardwy)