

Instrukcja użytkowania i pielęgnacji verticali

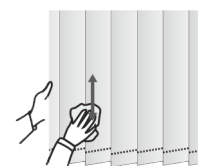
1. Użytkowanie verticali

- Do obsługi verticali służy sznurek obsługi (przesuwanie lameli) i łańcuszek obsługi (zmiana kąta lameli, obrót lameli). Lamele obracają się jedynie o 180 stopni.
- Vertical powinien być delikatnie obsługiwany, bez szarpania za sznurek obsługi bądź łańcuszek obsługi.
- Lamelami należy przesuwać jedynie podczas maksymalnego otwarcia verticala.



2. Pielęgnacja verticali

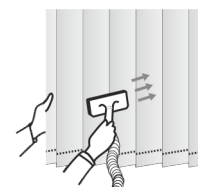
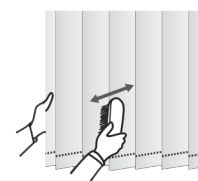
- Osprzęt verticala nie wymaga żadnej konserwacji.
- W razie potrzeby cały system (szyna verticala, mechanizm obrotowy) może zostać zdjęty i dokładnie odkurzony.
- Delikatne przybrudzenie lameli verticala można usunąć przez delikatne przeczyszczenie suchą czystą szczotką do tkanin, suchą czystą ściereczką lub przez odkurzenie odkurzaczem nastawionym na minimalny ciąg z użyciem odpowiedniej nasadki.
- Mocniejsze zabrudzenia mogą być czyszczone na mokro z użyciem delikatnych detergentów.



3. Niewłaściwe użytkowanie

Producent verticala nie odpowiada za uszkodzenia wynikające z niewłaściwego jego użytkowania, a w szczególności za:

- Uszkodzenia mechaniczne.
- Utratę estetyki lub koloru lameli verticala w wyniku niewłaściwego czyszczenia.
- Odkształcenia lameli verticala w wyniku niewłaściwego czyszczenia.
- Zerwanie sznurka i/lub łańcuszka na skutek szarpania przy obsłudze verticala.
- Gwarancji producenta nie podlega również zabrudzenie verticala wynikające z warunków panujących w pomieszczeniach gdzie vertical został zamontowany: szczególnie szkodliwy jest dym tytoniowy, tłuste opary kuchenne oraz opary aktywne chemicznie.
- Próby samodzielnego naprawiania mechanizmu verticala lub jego konstrukcji.



OSTRZEŻENIE!



Małe dzieci mogą udusić się pętlą utworzoną przez sznurki ciągnące, łańcuszki, taśmy oraz sznurki wewnętrzne operujące produktem.

Aby nie dopuścić do zadzierzgnięcia pętli i zaplątania, utrzymywać sznurki poza zasięgiem małych dzieci. Sznurki mogą owinąć się wokół szyi dziecka.

Odsunąć łóżka, łóżeczka dziecięce, meble od sznurków zasłon okiennych.

Nie wiązać razem sznurków. Upewnić się, że sznurki nie skręcają się i nie tworzą pętli.